

คู่มือการใช้ระบบการจองห้องคุม สอบทางไกลออนไลน์ IC DL

โครงการต้นแบบระบบการอบรมกลุ่มหลักสูตรทักษะดิจิทัล
พื้นฐานที่จำเป็นและทักษะดิจิทัลขั้นสูงเฉพาะทาง เพื่อพัฒนา
ศักยภาพบุคลากรดิจิทัลทางการศึกษาในบริบทประเทศไทย

สำหรับ
กลุ่มมหาวิทยาลัยราชภัฏทั่วประเทศไทย

สนับสนุนโดย
กองทุนดิจิทัลเพื่อเศรษฐกิจและสังคม สำนักงานคณะกรรมการดิจิทัล
เพื่อเศรษฐกิจและสังคมแห่งชาติ



โครงการต้นแบบระบบการอบรมกลุ่มหลักสูตร
ทักษะดิจิทัลพื้นฐานที่จำเป็นและทักษะดิจิทัลขั้นสูงเฉพาะทาง
เพื่อพัฒนาศึยภาพบุคลากรดิจิทัลทางการศึกษา ในบริบทประเทศไทย

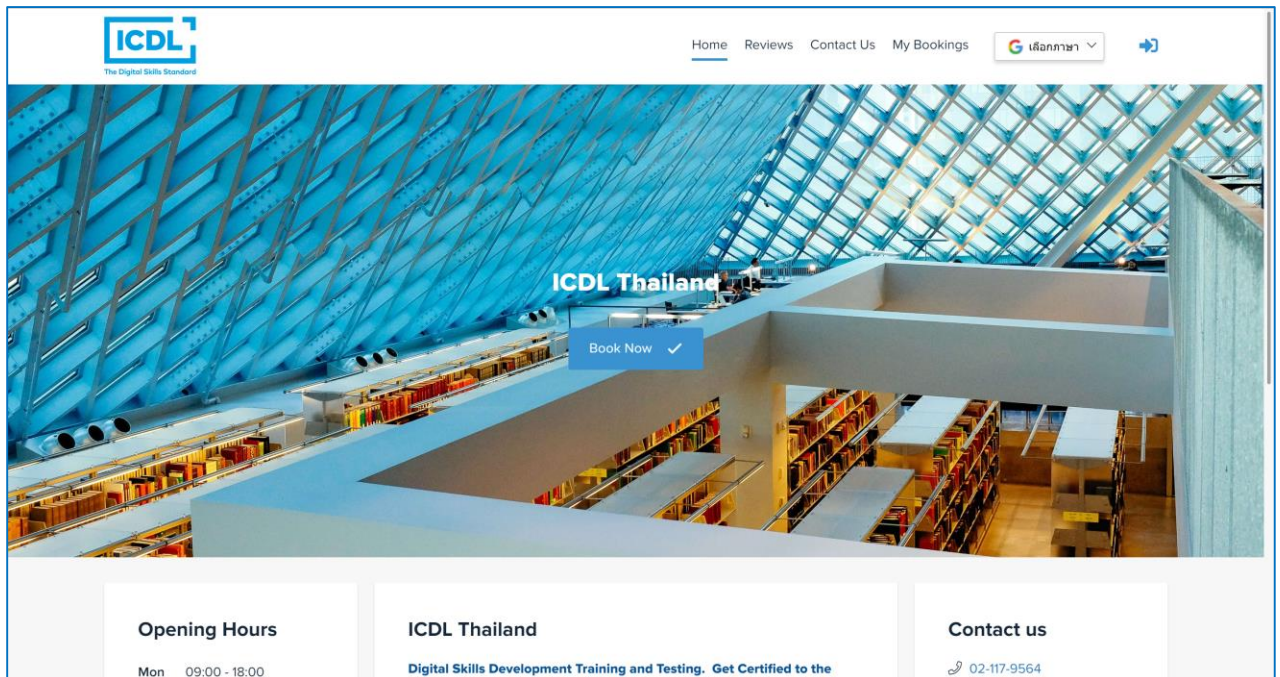
วิธีการเข้าระบบการจองออนไลน์เพื่อทำการจองรอบการคุมสอบทางไกลออนไลน์ ICDL

1. เข้าที่เว็บไซต์การจองที่ <https://icdl.simplybook.asia/v2/#> หรือ สแกน QR Code



2. เมื่อเข้ามาที่หน้าเว็บไซต์ เริ่มทำการจอง โดยกด ที่ปุ่มสีฟ้า Book Now ที่หน้าแรก

Book Now





โครงการต้นแบบระบบการอบรมกลุ่มหลักสูตร
ทักษะดิจิทัลพื้นฐานที่จำเป็นและทักษะดิจิทัลขั้นสูงเฉพาะทาง
เพื่อพัฒนาศึภยภาพบุคลากรดิจิทัลทางการศึภษา ในบริบทประเทศไทย

3. กดเลือกวัน/เดือนที่ต้องการในปฏิทินด้านบน และท่านสามารถกดเลือกเฉพาะรอบที่ต้องการได้ โดยเลือก รอบที่ 1-Morning รอบที่ 2-Afternoon หรือ รอบที่ 3- Evening จากนั้นให้กดเลือกห้องที่เป็นตัวเลือก หากรอบไหนไม่มีตัวเลือกขึ้น หรือ ห้อง Test Room ไม่ขึ้นหมายความว่าได้มีการจองรอบนั้นๆหรือห้องนั้นๆไปแล้ว

4. เมื่อกดเข้าไปวันที่ท่านต้องการ ห้องคุณสมบัติทั้งหมดในวันนั้น ที่ยังว่างจะขึ้นมาให้ท่านเลือกตามรอบที่ต้องการ กรุณาคลิกปุ่ม Book สีฟ้า เพื่อทำการจองตามรอบและห้องสอบที่ท่านต้องการ

17-06-2022	Service or Class Name	Provider	
09:00 - 10:30	โครงการพัฒนาทักษะดิจิทัลกลุ่มรายสัปดาห์ 38 แห่ง	Test Room 2	Book
09:00 - 10:30	โครงการพัฒนาทักษะดิจิทัลกลุ่มรายสัปดาห์ 38 แห่ง	Test Room 3	Book
09:00 - 10:30	โครงการพัฒนาทักษะดิจิทัลกลุ่มรายสัปดาห์ 38 แห่ง	Test Room 4	Book
13:30 - 15:00	โครงการพัฒนาทักษะดิจิทัลกลุ่มรายสัปดาห์ 38 แห่ง	Test Room 1	Book
13:30 - 15:00	โครงการพัฒนาทักษะดิจิทัลกลุ่มรายสัปดาห์ 38 แห่ง	Test Room 2	Book
13:30 - 15:00	โครงการพัฒนาทักษะดิจิทัลกลุ่มรายสัปดาห์ 38 แห่ง	Test Room 3	Book
13:30 - 15:00	โครงการพัฒนาทักษะดิจิทัลกลุ่มรายสัปดาห์ 38 แห่ง	Test Room 4	Book
15:30 - 17:00	โครงการพัฒนาทักษะดิจิทัลกลุ่มรายสัปดาห์ 38 แห่ง	Test Room 1	Book
15:30 - 17:00	โครงการพัฒนาทักษะดิจิทัลกลุ่มรายสัปดาห์ 38 แห่ง	Test Room 2	Book
15:30 - 17:00	โครงการพัฒนาทักษะดิจิทัลกลุ่มรายสัปดาห์ 38 แห่ง	Test Room 3	Book
15:30 - 17:00	โครงการพัฒนาทักษะดิจิทัลกลุ่มรายสัปดาห์ 38 แห่ง	Test Room 4	Book



โครงการต้นแบบระบบการอบรมกลุ่มหลักสูตร
ทักษะดิจิทัลพื้นฐานที่จำเป็นและทักษะดิจิทัลขั้นสูงเฉพาะทาง
เพื่อพัฒนาศึภษาพบุคคลากรดิจิทัลทางการศึภษา ในบริบทประเทศไทย

5. กรณีทีเข้าทำการจองครั้งแรก กรุณากรอกรายละเอียดของท่านทางด้านขวามือสำหรับ New Candidate พร้อมตั้งรหัสผ่าน (Password) ของท่าน เลือกตัวย่อและชื่อมหาวิทยาลัยทีท่านสังกัด เมื่อกรอกข้อมูลครบแล้ว ให้กดปุ่มสีฟ้า “Sign up and continue” กรณีทีได้เคยลงทะเบียนไว้แล้ว ให้ใส่ข้อมูลเฉพาะอีเมลและรหัสผ่านของท่านในช่องทางด้านซ้าย สำหรับ Existing Candidate แล้ว กดปุ่มสีฟ้า “Sign in and Continue” เพื่อทำการลงทะเบียนจองห้อง
- ****หมายเหตุ: กรุณาตรวจสอบและเลือกมหาวิทยาลัยพร้อมตัวย่อให้ถูกต้อง (เพื่อให้ผู้คุมสอบเปิดให้รหัสของท่านเข้าห้องคุมสอบได้ในวันเวลาสอบทีจองไว้) ******



6. จากนั้นระบบจะแสดงข้อมูลการจองของท่านดังภาพด้านล่าง หากข้อมูลการจองไม่ถูกต้องหรือต้องการแก้ไข ให้กด “Back” ที่มุมซ้ายบน หากถูกต้องแล้วให้กดยืนยันที่ปุ่มสีฟ้าด้านล่างขวา “Confirm Booking” เท่ากับว่าท่านได้ทำการจองเรียบร้อยแล้ว

Time
17-06-2022 09:00

Candidate

< Back

Our time: 00:26 Asia/Bangkok

Please, confirm details

You are logged in as วุฒิปัตร์ มาตรฐานสากล

Logout

โครงการพัฒนาทักษะดิจิทัลกลุ่มราชภัฏ 38 แห่ง

Date: 17-06-2022

Starts at: 09:00

Test Room: Test Room 4

Be one of the first to receive messages about our promotions and other cool stuff.

Confirm booking

7. เมื่อกด **Confirm Booking** แล้ว ระบบจะแสดงรายละเอียดการจองของท่านที่หน้าจอ เมื่อตรวจสอบข้อมูลแล้ว ท่านสามารถ:-
- จองรอบสอบเพิ่ม โดยกดปุ่มสีฟ้า “Book More”
 - แก้ไขเปลี่ยนรอบใหม่ โดยกดปุ่มสีน้ำเงิน “Reschedule”
 - ยกเลิกการจองนั้น โดย กดปุ่มสีแดง “Cancel”
 - เพิ่มข้อมูลในปฏิทินของท่าน โดยกดปุ่มสีน้ำเงิน “Add to calendar”
 - หรือดูรายละเอียดการจองทั้งหมดที่ท่านได้ทำจองมาแล้ว โดยกดปุ่มสีฟ้า “Show all bookings”
 - เมื่อทำการจองเรียบร้อยแล้ว ท่านสามารถออกจากระบบและเช็คอีเมลล์ของท่าน

You've successfully reserved the service. Please check your email to see the notification.

< Back to services

โครงการพัฒนาทักษะดิจิทัลกลุ่มราชภัฏ 38 แห่ง

Date: 17-06-2022

Starts at: 09:00

Test Room: Test Room 4

Booking code: n2es7vz

Status: Confirmed

Cancel Book More Reschedule

Add to calendar

Show all bookings



โครงการต้นแบบระบบการอบรมกลุ่มหลักสูตร
ทักษะดิจิทัลพื้นฐานที่จำเป็นและทักษะดิจิทัลขั้นสูงเฉพาะทาง
เพื่อพัฒนาศึยภาพบุคลากรดิจิทัลทางการศึกษา ในบริบทประเทศไทย

8. เมื่อท่านจองเรียบร้อยแล้ว ระบบจะยืนยันการจองของท่านไปทางอีเมลที่ได้ลงทะเบียนไว้ โดยจะระบุข้อมูล วัน-เวลา รอบที่จองและ Test Room ที่จองไว้ตามภาพ และเมื่อใกล้วันสอบที่จองไว้ท่านจะได้รับอีเมลแจ้งเตือนอีกครั้งหนึ่ง กรุณาเตรียมจัดสอบตามวัน-เวลาที่ดำเนินการจองไว้ หากมีเหตุที่ต้องเลื่อน หรือหากต้องการขยับเวลาในรอบนั้นๆ กรุณาเข้าไปทำการยกเลิกตามลิงค์ในอีเมล หรือติดต่อเจ้าหน้าที่ประสานงานของ ICDL 3 วัน ก่อนวันสอบ

ยืนยันการจองห้องคุมสอบ โครงการพัฒนาทักษะดิจิทัลกลุ่มราชภัฏ 38 แห่ง กับ ICDL Thailand External Inbox x

โครงการพัฒนาทักษะดิจิทัลกลุ่มราชภัฏ 38 แห่ง
17 Jun, 09:00–10:30

Event name โครงการพัฒนาทักษะดิจิทัลกลุ่มราชภัฏ 38 แห่ง	Performers Test Room 4
When 17 Jun, 09:00–10:30	Confirmation number n2os7vz

ICDL Thailand <NO-REPLY@simplybook.me> 00:42 (3 minutes ago) ☆ ↶ ⋮
to me

เรียนคุณ วุฒิมิตร มาตรฐานสากล,SSRU ราชภัฏสวนสุนันทา

ขอขอบคุณที่ท่านได้ทำการสำรองห้องคุมสอบทางไกลในระบบการจับสอบของ ICDL Thailand.

ท่านได้ทำการจองการสอบประเมินทักษะดิจิทัลมาตรฐานสากล ICDL โครงการพัฒนาทักษะดิจิทัลกลุ่มราชภัฏ 38 แห่ง โดยทำการจองตามรายละเอียด ดังนี้
ห้องคุมสอบหมายเลข: Test Room 4
วันที่: 17-06-2022
เวลาเริ่มการสอบ: 09:00.

ขอยืนยันการจองตามวันเวลาดังกล่าว แล้วยืนยันในวันสอบค่ะ

ขอแสดงความนับถือ
ICDL Thailand

หมายเหตุ: กรณีที่ท่านต้องการยกเลิกการจองตามวันและเวลาดังกล่าว กรุณาดังต่อไปนี้เพื่อทำการยกเลิก <https://icdl.simplybook.asia/v2/client/cancel-booking/id/29/hash/aca66e1081f6abe61c491e0f1cffffad/>

ตรวจสอบการจองของท่านได้ที่: <https://icdl.simplybook.asia/v2/client/bookings/hash/aca66e1081f6abe61c491e0f1cffffad0>

This email was sent to kunthira@planit.co.th. You are receiving this email as notification from ICDL Thailand.
Please contact us if you need information about how we collect and keep your personal data. You can check what information we hold about you, and get a copy of your data here: [Client personal data report](#).
You can delete your information by sending a delete request to icdl@icdlthailand.org.



ICDL
The Digital Skills Standard

**กองทุน
E ดิจิทัล**
กองทุนพัฒนาดิจิทัลเพื่อเศรษฐกิจและสังคม

โครงการต้นแบบระบบการอบรมกลุ่มหลักสูตร
ทักษะดิจิทัลพื้นฐานที่จำเป็นและทักษะดิจิทัลขั้นสูงเฉพาะทาง
เพื่อพัฒนาคุณภาพบุคลากรดิจิทัลทางการศึกษา ในบริบทประเทศไทย

วิธีการและขั้นตอนเข้าห้องคอมพิวเตอร์ทางไกลออนไลน์ ICDL

- 1) เจ้าหน้าที่คอมพิวเตอร์แต่ละห้องคอมพิวเตอร์ของมหาวิทยาลัยที่ได้รับมอบหมาย
เข้าไปที่เว็บไซต์ของโครงการ ที่ courses.icdl-thailand.com และ Log-in ด้วย
Username และ Password ที่ท่านได้รับ

The screenshot shows the ICDL website interface. On the right side, there is a login form with fields for Username and Password, a 'Remember username' checkbox, and a 'Log in' button. Below the login form is a 'Main menu' section with a link to 'โครงการระดับทักษะดิจิทัลสู่มาตรฐานสากล ICDL มหาวิทยาลัยราชภัฏ'. The main content area on the left contains text about the program's purpose and standards.

- 2) กดเลือกเข้าห้องสอบที่ได้ทำการจองไว้ ควรเข้ามาตรวจสอบและเตรียมห้อง
และการเชื่อมต่ออินเทอร์เน็ตก่อนเวลาสอบอย่างน้อย 30 นาที

The screenshot displays a dashboard with four test room cards. Each card has a header with the ICDL logo and a title 'Test Room 01' through 'Test Room 04'. Below the title, it says 'ICDL RJB Project' and 'ห้องสอบประจำโครงการ' followed by a number (1, 2, 3, or 4). There is a three-dot menu icon to the right of the project name.




โครงการต้นแบบระบบการอบรมกลุ่มหลักสูตร
ทักษะดิจิทัลพื้นฐานที่จำเป็นและทักษะดิจิทัลขั้นสูงเฉพาะทาง
เพื่อพัฒนาศักยภาพบุคลากรดิจิทัลทางการศึกษา ในบริบทประเทศไทย

3) เมื่อเข้าไปในห้องคุมสอบที่จองไว้แล้ว ให้กดเข้าห้องคุมสอบ



4) เมื่อเข้ามาในห้องสอบแล้ว ให้กดปุ่มสีฟ้า “Join Session” จากนั้นให้เลือกปุ่มด้านซ้ายรูป “ไมโครโฟน” และทดสอบเสียงหากได้ยินชัดเจนแล้ว ให้กด OK ที่ปุ่มสีเขียวด้านซ้าย จากนั้นให้เลือกปุ่มสีฟ้าที่เป็นรูปกล้องเพื่อเปิดหน้ากล้องเจ้าหน้าที่คุมสอบของแต่ละห้องคอมพิวเตอร์จัดกล้องให้เห็นสภาพโดยรวมของห้อง โดยจัดให้กล้องอยู่ด้านหน้าห้องและให้เห็นทั้งห้อง





ICDL
The Digital Skills Standard

กองทุน
E ดิจิทัล
กองทุนพัฒนาวิชาชีพเพื่อเศรษฐกิจดิจิทัล

โครงการต้นแบบระบบการอบรมกลุ่มหลักสูตร
ทักษะดิจิทัลพื้นฐานที่จำเป็นและทักษะดิจิทัลขั้นสูงเฉพาะทาง
เพื่อพัฒนาศักยภาพบุคลากรดิจิทัลทางการศึกษา ในบริบทประเทศไทย

- 5) เมื่อเข้ามาแล้ว จะเห็นเจ้าหน้าที่คุมสอบของ ICDL และหน้าจอ Screen ของเจ้าหน้าที่คุมสอบจากส่วนกลาง ก่อนเริ่มช่วงการสอบ ขอให้ตรวจสอบภาพและเสียงระหว่างเจ้าหน้าที่คุมสอบจากส่วนกลางและเจ้าหน้าที่คุมสอบของมหาวิทยาลัย เจ้าหน้าที่คุมสอบจากส่วนกลางจะนำทุกห้องเข้าสอบการสอบพร้อมๆกัน โดย อธิบาย กฎ กติกาในการสอบมาตรฐานสากล ICDL อธิบายขั้นตอนการเข้าระบบการสอบ ICDL อธิบายรูปแบบชุดข้อสอบแบบต่างๆ และให้ Invigilator Key ในการเข้าชุดข้อสอบ

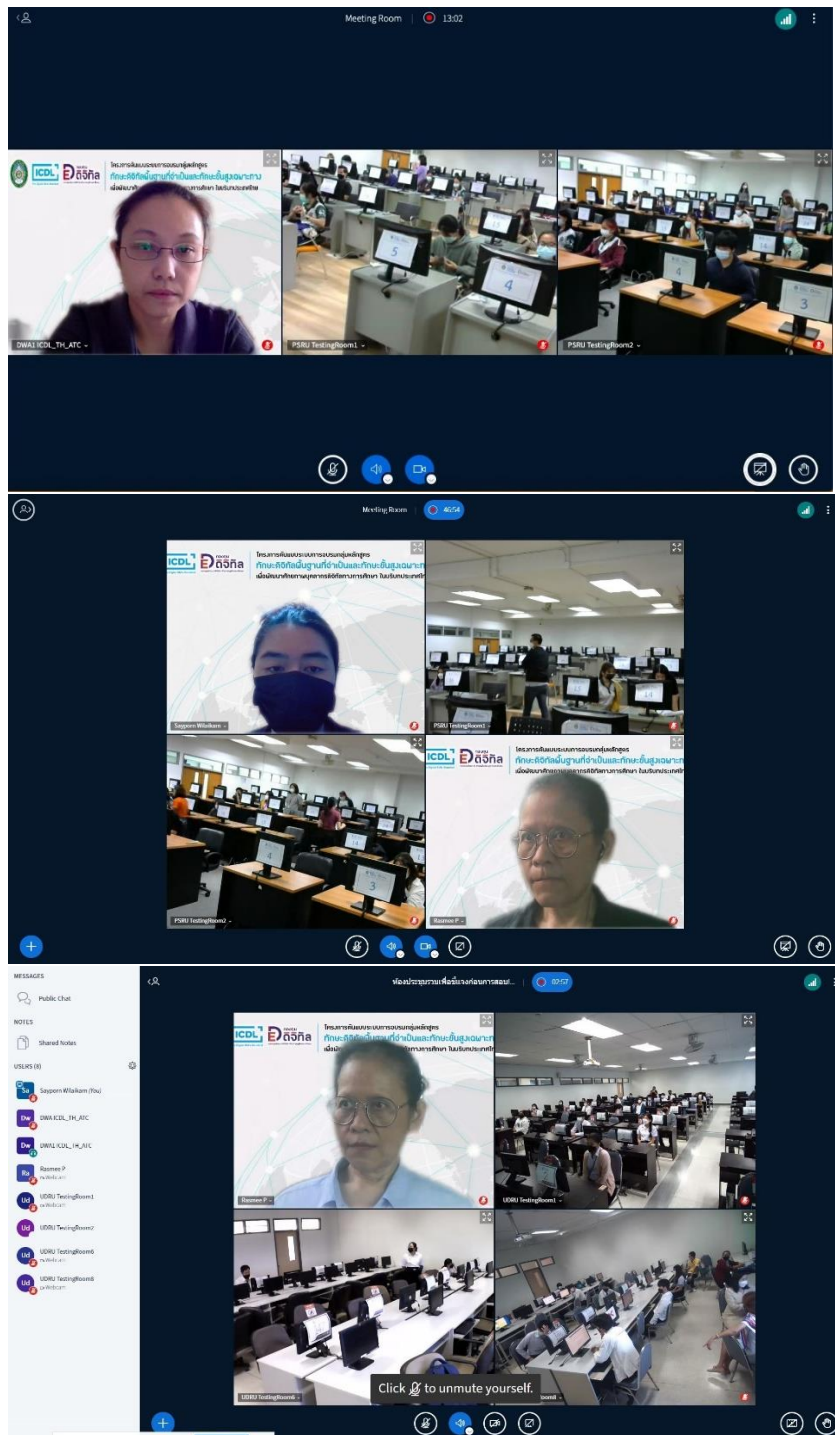
The image shows two screenshots of a Zoom meeting. The top screenshot displays a presentation slide with the ICDL logo and Thai text: "ขอต้อนรับสู่การทดสอบ ทักษะดิจิทัลมาตรฐานสากล ICDL". The bottom screenshot shows a slide with the text: "กฎระเบียบ กติกา ในการสอบประเมินทักษะดิจิทัล มาตรฐานสากล ICDL". Both slides include the ICDL logo and the text "The Digital Skills Standard". The Zoom interface shows a meeting titled "Meeting Room" with a timer at 00:10. The bottom screenshot also includes a prompt: "Click [mute icon] to unmute yourself."



ICDL
The Digital Skills Standard

กองทุน
ดิจิทัล
กองทุนพัฒนาดิจิทัลเพื่อเศรษฐกิจและสังคม

โครงการต้นแบบระบบการอบรมกลุ่มหลักสูตร
ทักษะดิจิทัลพื้นฐานที่จำเป็นและทักษะดิจิทัลขั้นสูงเฉพาะทาง
เพื่อพัฒนาศึษาคุณภาพบุคลากรดิจิทัลทางการศึกษา ในบริบทประเทศไทย



- 6) เมื่อสอบเสร็จสามารถปิดห้องสอบ หรือ Leave Meeting ได้เลย โดยกดเข้าไปที่จุด
ไขปลาสามจุดที่มุมขวามบน แล้วเลือกตัวเลือกสีแดงบรรทัดสุดท้าย “Leave
Meeting”